



willkommen



**Digital Botschafterinnen
& Botschafer**
Rheinland-Pfalz



Digitale Sprechstunde

Sprechstunde Bürgermeisteramt Gemünden

**Digitale Sprechstunde
Gemünden**

12. März 2026



**Digital Botschafterinnen
& Botschafer**
Rheinland-Pfalz

Gefördert durch:



Rheinland-Pfalz
MINISTERIUM FÜR ARBEIT,
SOZIALES, TRANSFORMATION
UND DIGITALISIERUNG

Unterstützt von:



**Medienanstalt
Rheinland-Pfalz**



Agenda

- 1 Heutige Themen
- 2 Ihre Fragen/Anregungen

Wer die Präsentation(en) per PDF erhalten möchte,
bitte formlose E-Mail an di-bo-westerburg@online.de



Heutige Themen

Mobiles Bezahlen – *Das Smartphone als Geldbörse*

Mobiles Bezahlen – *Installation und Sicherheit*



Heutige Themen

Mobiles Bezahlen – Das Smartphone als Geldbörse

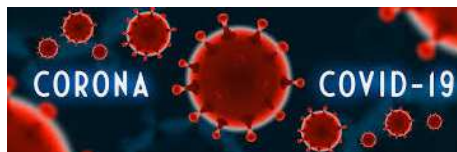
Mobiles Bezahlen – Installation und Sicherheit

Mobiles Bezahlen

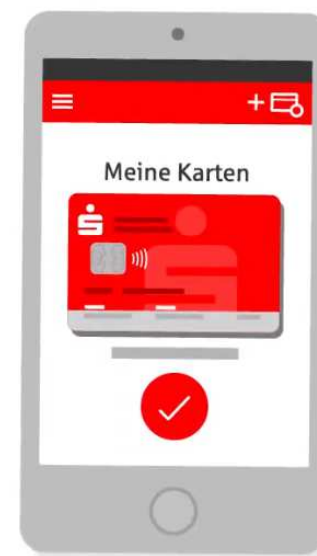
Mobiles Bezahlen

Das Smartphone als Geldbörse

- ✔ Schnell, einfach und sicher
- ✔ Kontaktlos, da keine PIN-Eingabe
- ✔ Sparkassen-Card¹, Sparkassen-Kreditkarte oder Mastercard Basis¹



3 Mythen



und die Fakten

3 Mythen

Mythos

Fremde Person kann
im Vorbeigehen Geld abbuchen

Mythos

Fremde Person bezahlt unerlaubt mit
meiner Karte oder meinem Smartphone

Mythos

Fremde Person kann
meine Daten stehlen und auslesen



Das Smartphone als Geldbörse



2014



Smartphone-Einstellungen

- ✓ **„Mobiles Bezahlen“** als Standard-Bezahl-App festlegen
- ✓ **„NFC-Funktion“** aktivieren
- ✓ Gültige **Entsperrfunktion** einrichten





Gültige **Entsperrfunktion** einrichten

Klassische Bildschirmsperren

PIN, Passwort, Wischmuster

Biometrische Entsperrung

(Sicher & Komfortabel)

Fingerabdrucksensor, Gesichtserkennung, Iris-Scanner

Smarte Entsperrfunktionen

(Android)

Trageerkennung

On-Body Detection, wird es abgelegt, sperrt es wieder

Vertrauenswürdige Orte

Entsperrt an festgelegten Orten (zu Hause)

Vertrauenswürdige Geräte

Entsperrt in der Nähe von Bluetooth-Geräten z.B. Smartwatch



Gültige **Entsperrfunktion** einrichten

Entsperrung bei vergessenem Code (Notfall)

Find My Device (Google) / Wo ist? (Apple) Bildschirmsperre aus der Ferne

Hard-Reset (Werkseinstellungen) Auslieferungszustand -> Daten sind weg

Unlock-Software Programme wie Dr.Fone oder 4uKey können helfen, Bildschirmsperren zu umgehen, erfordern jedoch meist den Zugriff über einen Computer



Heutige Themen

Mobiles Bezahlen – *Das Smartphone als Geldbörse*

Mobiles Bezahlen – *Installation und Sicherheit*

Mobiles Bezahlen auf Android-Gerät einrichten



In 3 Schritten

— — —

**„Mobiles Bezahlen“
für Android™
einrichten.**

Mobiles Bezahlen auf Android-Gerät einrichten

Schritt 1

„Mobiles Bezahlen“
App installieren.

Mobiles Bezahlen - Ihre digitale Geldbörse!
Einfach und sicher mit dem Smartphone bezahlen.



Schritt 2

App einrichten.



Den Lizenz- und Nutzungsbedingungen zustimmen und Datenschutzerklärung beachten.

Ihre Sparkasse auswählen.

App-PIN festlegen

Legen Sie bitte eine 6-stellige App-PIN fest.



Schritt 3

Digitale Karten
hinzufügen.

Online-Banking-Daten eingeben

Anmeldename / Kontonummer

Online-Banking-PIN

TAN-Verfahren wählen.

pushTAN

Karte zur digitalen Nutzung wählen.

Bereit zum mobilen Bezahlen



Mobiles Bezahlen: Wie sicher ist das?



Mobile Payment, zu Deutsch Bezahlen mit dem Smartphone, ist weltweit im Kommen.

In China ist Zahlen mit dem Smartphone selbst an jedem Kiosk flächendeckend möglich.

Schweden und andere skandinavische Länder wollen Bargeld baldmöglichst ganz abschaffen.
(sogar den Klingelbeutel)

In Deutschland bleiben dagegen viele skeptisch. Auch wenn Handel, Banken und Technologieunternehmen diesen Service bereits vielfach anbieten.



<https://www.verbraucherzentrale-rlp.de/wissen/digitale-welt/mobilfunk-und-festnetz/mobiles-bezahlen-wie-sicher-ist-das-32515>

Mobiles Bezahlen: Wie sicher ist das?



Digital Botschafterinnen
& Botschafter
Rheinland-Pfalz

Kurzform:

Bringt man dem Smartphone bei,
eine Kreditkarte zu sein,
sind Sie besser gegen Missbrauch
geschützt als mit der Plastikkarte.

Mobiles Bezahlen: Wie sicher ist das?



Digital Botschafterinnen
& Botschafter
Rheinland-Pfalz

Tipp: Abschalten, was Sie nicht benötigen

Wollen Sie das Mobile Bezahlen gar nicht nutzen, kann es sinnvoll sein, den NFC-Chip Ihres Smartphones zu deaktivieren. Android-Smartphones bieten in der Regel diese Möglichkeit. In einem weiteren Artikel haben wir beschrieben, wie Sie das **Mobile Bezahlen deaktivieren** können. Apple-Nutzer haben derzeit keine Möglichkeit, den NFC-Chip ihres iPhones zu deaktivieren.



<https://www.youtube.com/watch?v=AwVUXSkv2UA>



Mobiles Bezahlen: Wie sicher ist das?



Mobil bezahlen: Darauf sollten Sie achten

- Halten Sie die Gerätesoftware Ihres Smartphone oder Ihrer smarten Armbanduhr stets auf dem neuesten Stand und nutzen Sie automatische Updates.
- Kontrollieren Sie regelmäßig Ihre Abrechnungen und melden Sie falsche Abbuchungen umgehend ihrer Bank.

Wenn Ihre funkfähige Karte oder Ihr Smartphone mit verwendbarer Bezahlungsfunktion verloren geht, sollten Sie sofort handeln. Lassen Sie Karten und Konten umgehend sperren. In den meisten Fällen hilft der zentrale Sperr-Notruf, der unter **116 116** rund um die Uhr zu erreichen ist, aus dem Inland gebührenfrei.

PIN MACHT SINN



Digital Botschafterinnen
& Botschafer
Rheinland-Pfalz

PIN-Abfrage kann auch unter 50,- € erfolgen

Aus Sicherheitsgründen verlangen Banken auch bei kleineren Beträgen stichprobenartig die PIN, um Missbrauch vorzubeugen.

Limit für kontaktlose Zahlungen: Spätestens nach **fünf aufeinanderfolgenden kontaktlosen Zahlungen** (ohne PIN) oder wenn eine Gesamtsumme von **150 €** erreicht ist, ist eine PIN-Eingabe zwingend erforderlich – auch wenn der Einzelbetrag unter 50 € liegt.

Die Lösung: Karte in das Terminal stecken



Werden Sie zur PIN-Eingabe aufgefordert, stecken Sie die Sparkassen-Card (Debitkarte) bitte in das Terminal und geben dann Ihre PIN ein. Damit können Sie danach wieder kontaktlos, ohne Eingabe der PIN bezahlen. Hintergrund: Diese Information wird auf dem Karten-Chip gespeichert. Um die Zahlungen wieder freizuschalten, muss der Chip zurückgesetzt werden und das passiert nur beim Stecken der Karte.





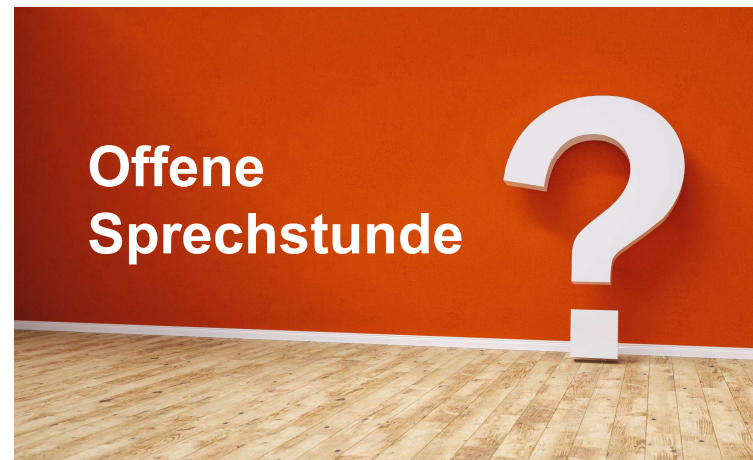
Warum kann man nicht überall mit dem Handy bezahlen ... **Fall 1**

Warum ist Appel Pay nicht gleich Appel Pay... **Fall 2**

Die App Mobiles Bezahlen kann alles, was auch Bargeld kann... **Fall 3**

Die „ich hab´s passend...“ – Schlange, gibt es auch beim Mobilen Bezahlen... **Fall 4**

Zeit für Ihre Fragen





Kontaktmöglichkeiten

- Michael Roth



di-bo-westerburg@online.de



02663-9649942



- Weitere Kontakte und Informationen gibt es auf der Webseite <https://digital-botschafter.silver-tipps.de/>
(„Veranstaltungen“ – werden alle aktuellen Termine angezeigt)
- Mitteilungen im Wäller Wochenspiegel beachten
- Wir kontaktieren Sie gerne per E-Mail zu Veranstaltungen



Gute Fahrt – schönen Abend noch!



Vielen Dank für Ihren Besuch
Wir freuen uns auf den **09.04.2026**